



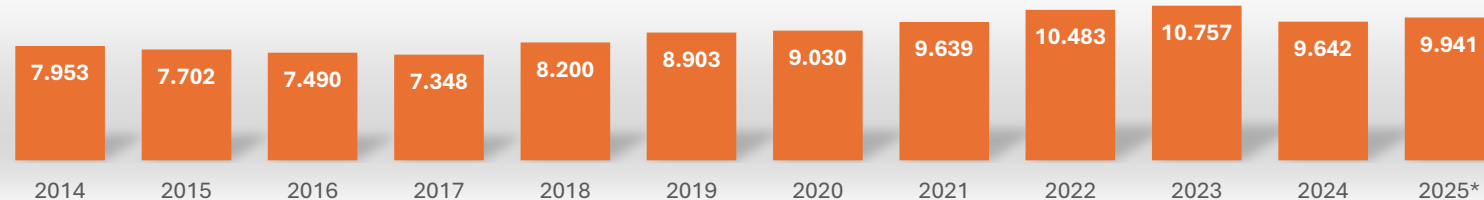
**LE SFIDE DEL CAMBIAMENTO CLIMATICO:  
QUALI STRUMENTI PER IL POMODORO DA INDUSTRIA**  
Gli strumenti di gestione del rischio oggi e nella  
prospettiva della riforma della PAC 2028-2034

# Il mercato assicurativo agevolato, uno sguardo d'insieme

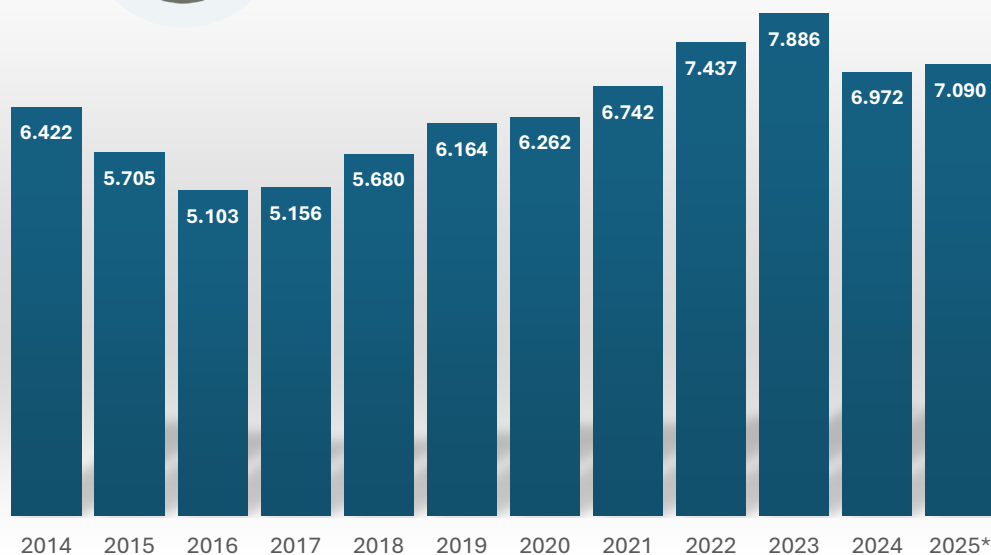


Var. valori 2025 su media valori pre-shock (2019-2021) **+ 11%**

Trend valori assicurati totale polizze agevolate (Mln €)



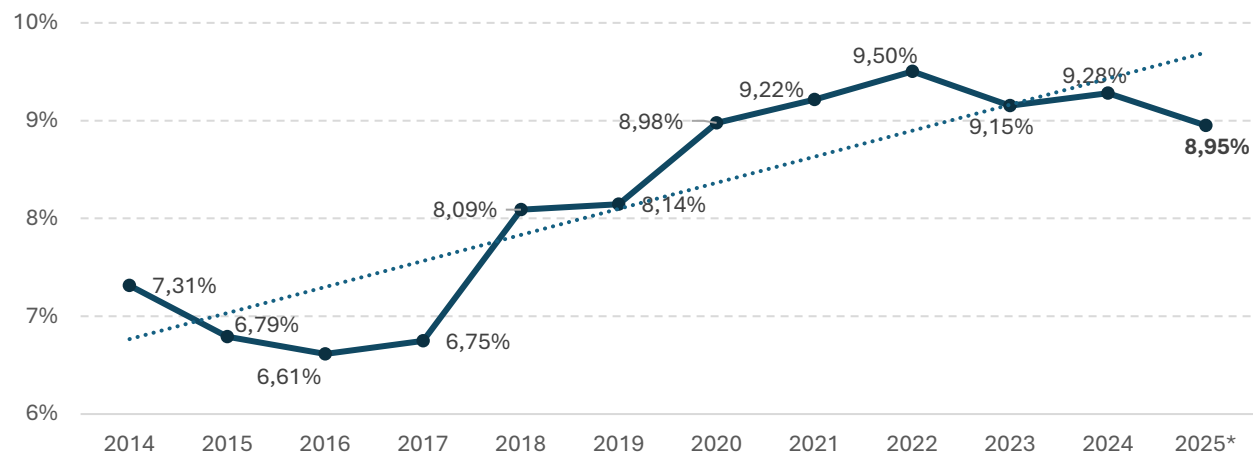
Valori assicurati polizze colture vegetali (Mln €)



Fonte: Elaborazione ISMEA su dati SIAN e Compagnie Assicuratrici

(\*) Stima

## Colture vegetali: evoluzione delle tariffe assicurative



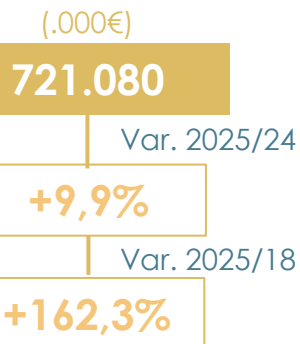
Aumento delle tariffe assicurative dal 2014 ad oggi

**1,64 p.p.**



# Focus sul mercato assicurativo del pomodoro da industria


## Valore Assicurato




## Aziende, superfici, valori, premi e tariffe

	Unità di misura	2023	2024	2025	Var. 24/23	Var. 25/24
Aziende	numero	3.093	3.273	3.274	5,8%	↑ 0,03%
Superficie assicurata	ettari	54.687	55.574	57.620	1,6%	↑ 3,7%
Valori assicurati	.000 di €	672.133	656.353	721.080	-2,3%	↑ 9,9%
Premi	.000 di €	63.177	62.187	69.861	-1,6%	↑ 12,3%
Tariffa media	%	9,40	9,47	9,69	0,075	↑ 0,21

### Pomodoro concentrato



### Pomodoro pelato




### Pomodorino altre lavorazioni


**1,8%**

(Var. 2025/24 +9,6%)

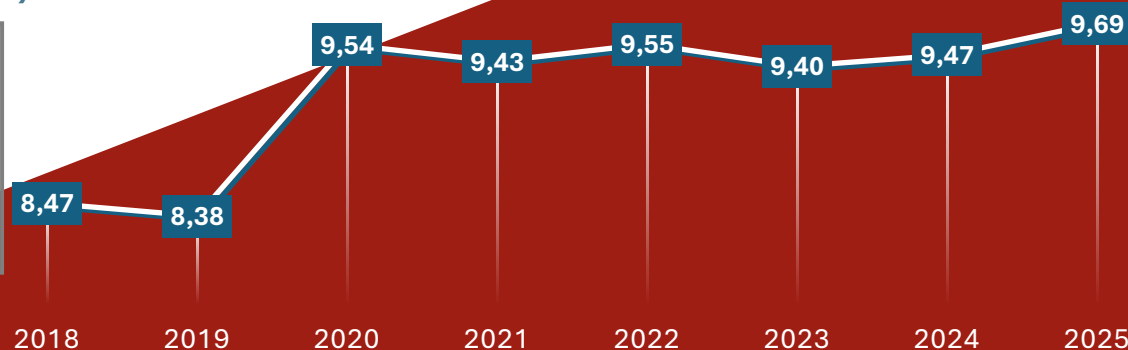
### Tariffe per pacchetti



### Valori assicurati per pacchetti (quota)



### Trend tariffe medie (%)



Fonte: Elaborazione ISMEA su dati SIAN e Compagnie Assicurative (2025 stima)

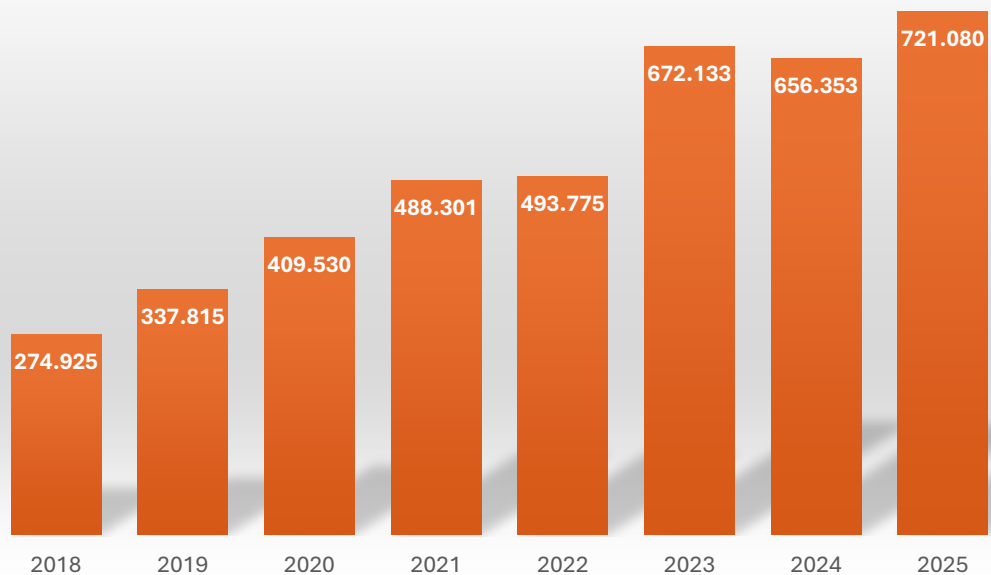
QUESTO DOCUMENTO È DI PROPRIETÀ DI ISMEA CHE SE NE RISERVA TUTTI I DIRITTI



# Pomodoro da industria: le polizze nel quadro nazionale

## Analisi dei trend nel periodo 2018-2025

Valori assicurati  
(.000 €)

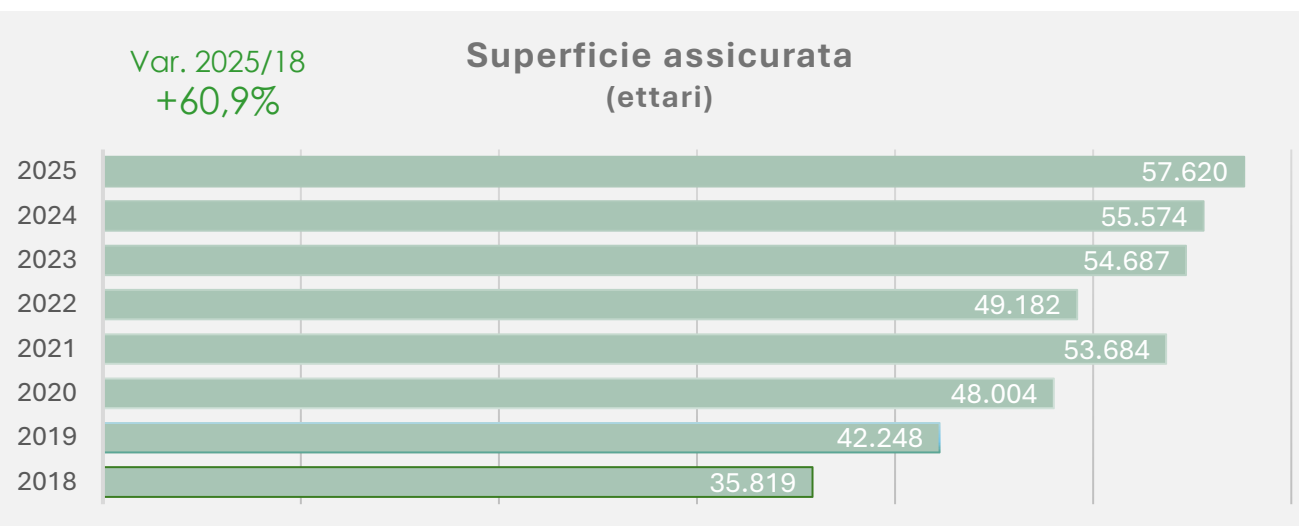


Fonte: Elaborazione ISMEA su dati SIAN e Compagnie Assicuratrici (2025 stima)

Numero aziende assicurate



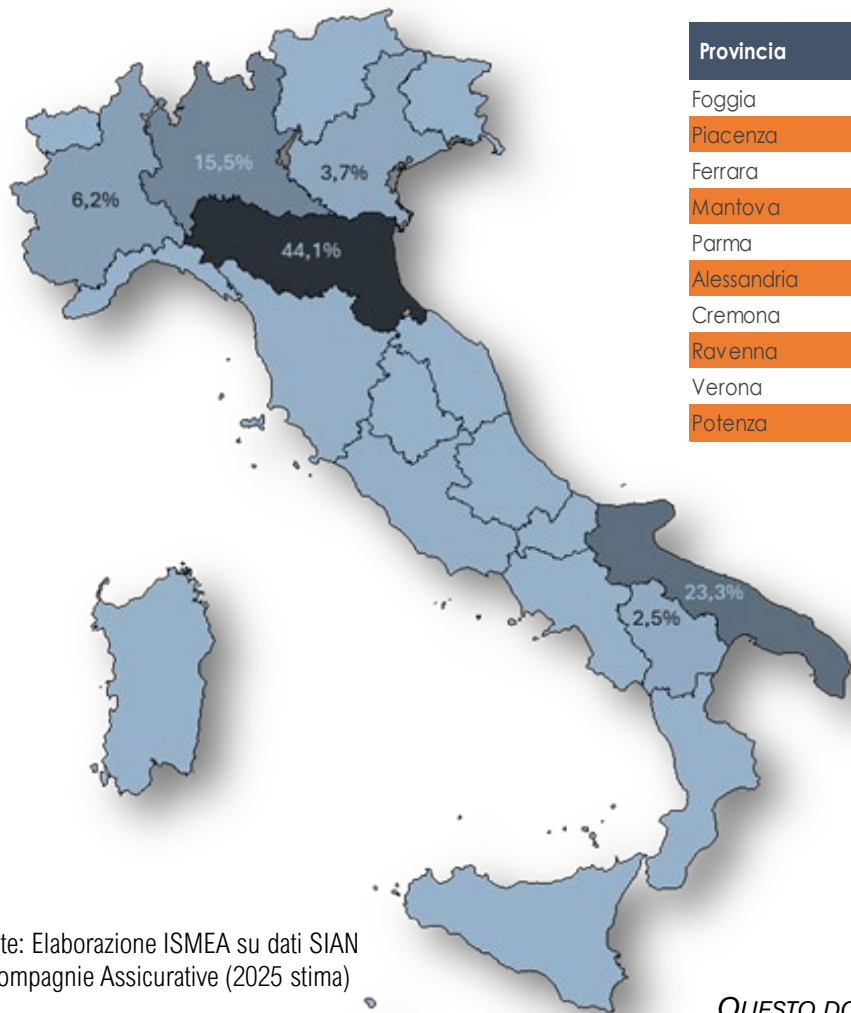
Superficie assicurata  
(ettari)





# Pomodoro da industria: le polizze nel quadro territoriale

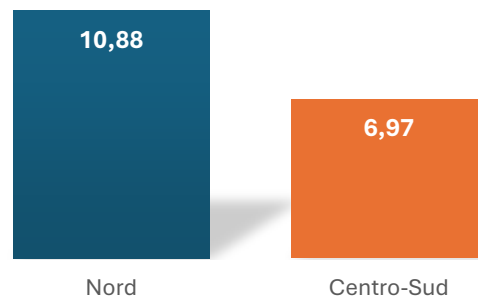
## Distribuzione territoriale dei valori assicurati 2025



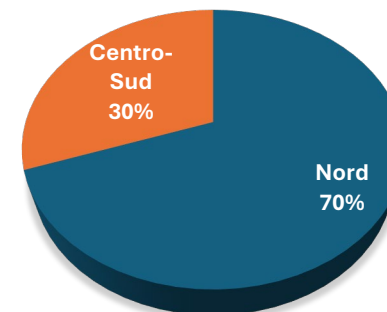
Provincia	.000 €	Quota
Foggia	158.502	22%
Piacenza	130.556	18%
Ferrara	90.707	13%
Mantova	47.689	7%
Parma	41.576	6%
Alessandria	37.549	5%
Cremona	31.239	4%
Ravenna	21.289	3%
Verona	20.296	3%
Potenza	17.731	2%

REGIONE	Superficie assicurata (ettari)	Valore assicurato €	Premio totale €	Tariffa media %
Emilia-Romagna	26.258	318.320.771	35.301.339	11,09%
Puglia	12.242	168.250.574	11.595.737	6,89%
Lombardia	9.089	111.796.629	12.792.522	11,44%
Piemonte	3.548	44.663.084	3.238.254	7,25%
Veneto	2.286	26.957.602	3.236.845	12,01%
Basilicata	1.389	18.183.801	1.576.798	8,67%
Toscana	821	8.416.986	548.187	6,51%
Lazio	650	7.734.008	349.023	4,51%
Altre	1.336	16.756.777	1.221.809	7,29%
<b>Totale</b>	<b>57.620</b>	<b>721.080.232</b>	<b>69.860.515</b>	<b>9,69%</b>

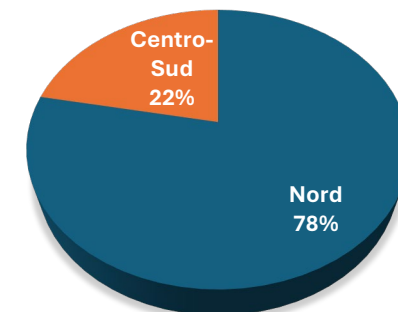
Tariffa media per macroarea (%)  
Campagna 2025



Quota valori assicurati per macroarea - Campagna 2025



Quota premi per macroarea  
Campagna 2025



Fonte: Elaborazione ISMEA su dati SIAN e Compagnie Assicuratrici (2025 stima)



# Polizze sul pomodoro da industria: elementi di analisi

## Pomodoro da industria e risk management – Take away

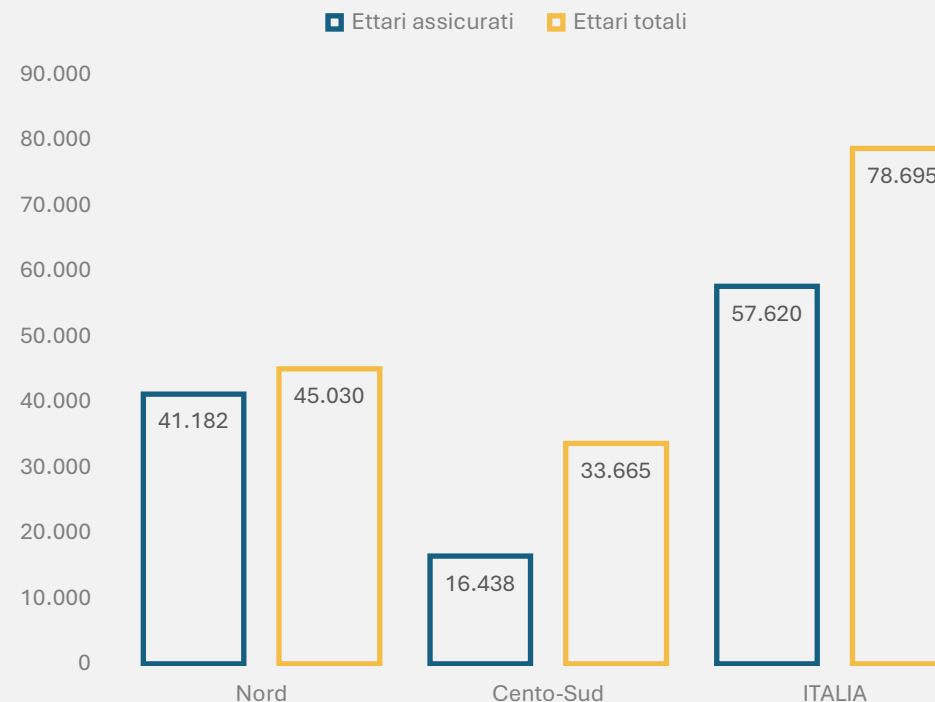
In controtendenza rispetto al trend generale (-3%), nel comparto del pomodoro da industria cresce il numero delle aziende assicurate

Nel distretto Nord Italia il tasso di adesione aziendale al sistema assicurativa è prossimo al 100%; in quello del Centro-Sud si aggira attorno al 50%.

Le tariffe, ancora in controtendenza rispetto al dato generale, aumentano per l'incidenza dei danni di frequenza, in particolare temperature ed eccesso di pioggia

Le superfici assicurate rappresentano quasi  $\frac{3}{4}$  della SAU nazionale a pomodoro da industria

## FOCUS SUPERFICI



Fonte: Elaborazione ISMEA su dati SIAN e Compagnie Assicuratrici (2025 stima)

# Il risk management nella nuova programmazione PAC -1



## CORNICE E GOVERNANCE POST-2027

### PIÙ ENFASI AL RISK MANAGEMENT

Nella proposta post-2027 ogni SM **deve** includere **un intervento di gestione del rischio** nel proprio Piano (o dimostrare di avere un sistema nazionale solido). La soglia di danno resta al 20% e il cofinanziamento massimo al 70%. Maggiore flessibilità tra strumenti, con nuovi tool anche di carattere finanziario.

### VALUTAZIONE DI PERFORMANCE E ACCOUNTABILITY

La **stabilità dei redditi agricoli** costituisce l'elemento di valutazione ex-post sull'efficacia degli strumenti di risk management adottati dagli SM nell'ottica del risultato

### UNITY SAFETY NET

Nuovo strumento UE (meccanismo unico per le crisi di mercato) da 6,3 mld € (circa 900 mln/anno) - il doppio dell'attuale riserva agricole - destinato **solo** alla **stabilizzazione dei mercati**. Sono esclusi rimborsi per perdite dirette da eventi meteo e fitosanitari.

### EU FACILITY

È il nuovo strumento complementare alla Unity Safety Net con la funzione **di sostenere la gestione del rischio agricolo**. Con l'EU facility gli SM possono attivare pagamenti di crisi complementari.

### RISERVE NAZIONALI

Gli SM **possono costituire** riserve nazionali alimentate dai pagamenti diretti o dalle risorse FEASR.

# Il risk management nella nuova programmazione - 2



## DESIGN DEGLI STRUMENTI: SU COSA SI STA RAGIONANDO



### TOOLKIT INNOVATIVO

Più attenzione alle polizze weather index (linee guida chiare per gli indici), potenziamento R&S e piloting (testaggio) di nuovi strumenti, rivalutazione soglie per i rischi emergenti



### SMALL CAP

Più attenzione alle piccole aziende per accrescere l'uptake, con maggiori sussidi su micro-polizze e polizze smart e possibile anticipazione del contributo pubblico sul premio



### RILANCIO MUTUALIZZAZIONE

Rilancio dei fondi mutualistici attraverso operazioni di semplificazione e potenziamento dell'assistenza tecnica UE, affiancate da maggiore chiarezza delle regole operative



### SOSTEGNI ARMONIZZATI

Migliore coerenza tra strumenti, sussidi, costi ammissibili e sinergia tra assicurazioni, fondi, IST e misure OCM. Inclusione del capitale iniziale e dei costi operativi dei fondi nel perimetro di incentivazione, snellimento rimborsi.



### CO-ASSICURAZIONE E CO-RIASSICURAZIONE

Definizione a livello UE/EIOPA di un quadro regolamentare per un pool di co-(ri)assicurazione agricola allo scopo di favorire la condivisione del rischio e la sostenibilità finanziaria di sistema

Grazie per l'attenzione.

**Direzione Supporto al Piano Strategico della PAC**

**Nicola Lasorsa**

Ismea - Istituto di servizi per il mercato  
agricolo alimentare  
Viale Liegi 26, ROMA  
www.ismea.it

@ismeaofficial

