

La tutela delle produzioni agricole italiane sui mercati internazionali

Piacenza, 15 febbraio 2024

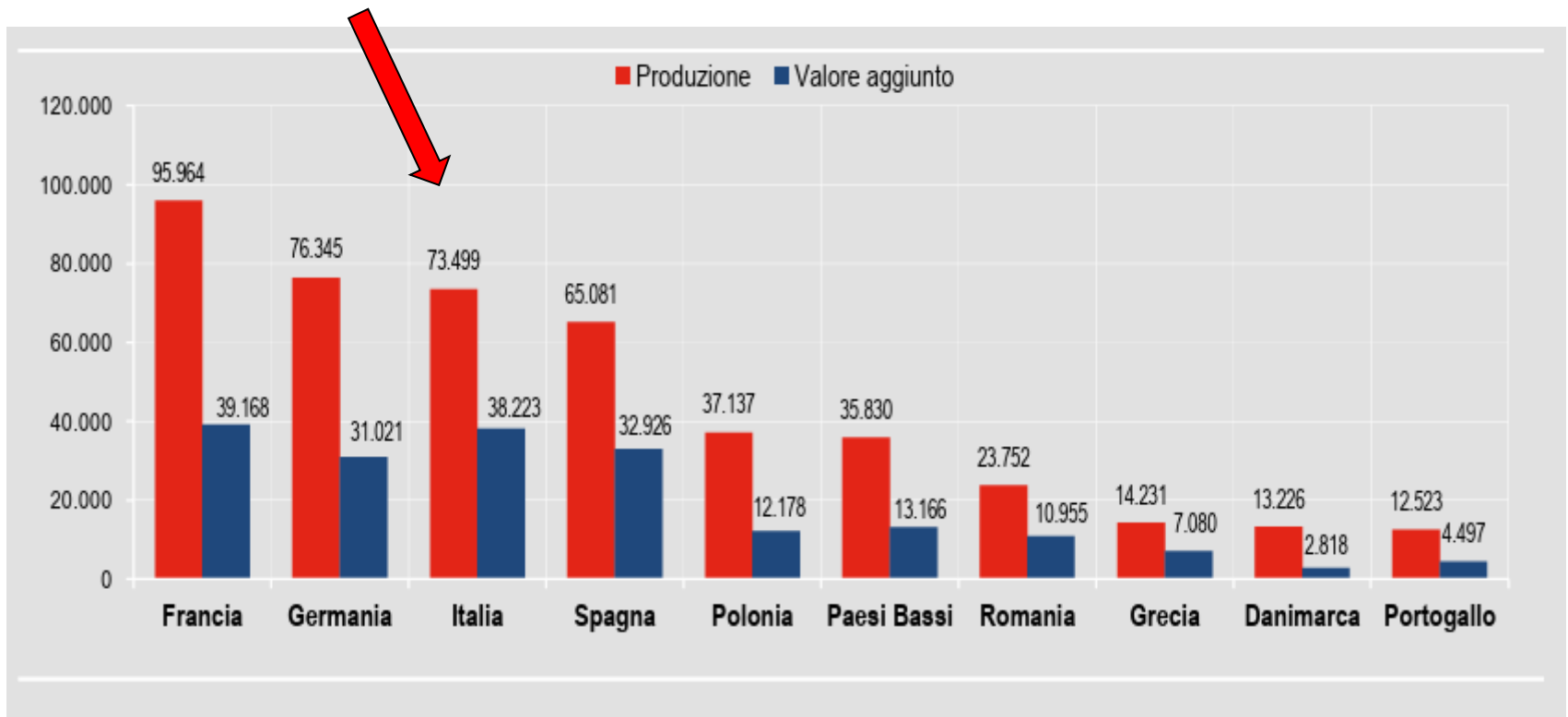
Luigi Sidoli – Vice Presidente OI



OI POMODORO
DA INDUSTRIA
NORD ITALIA



Valore della produzione agricola e valore aggiunto Paesi UE 2023 (produzione + servizi + attività connesse)

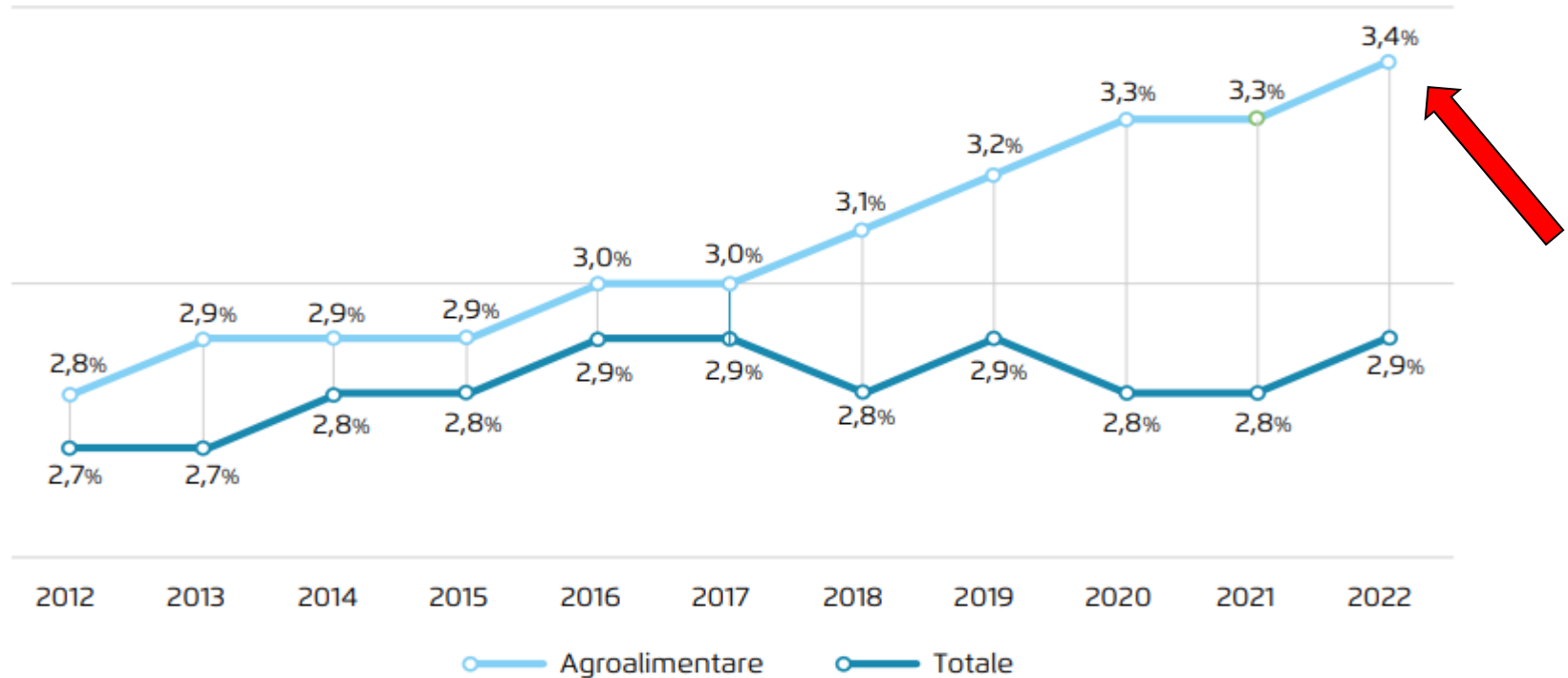


Fonte: report preliminare Istat, 17 gennaio 2024



Tutti i settori/Settore agroalimentare

Quote di mercato dell'Italia sull'export mondiale



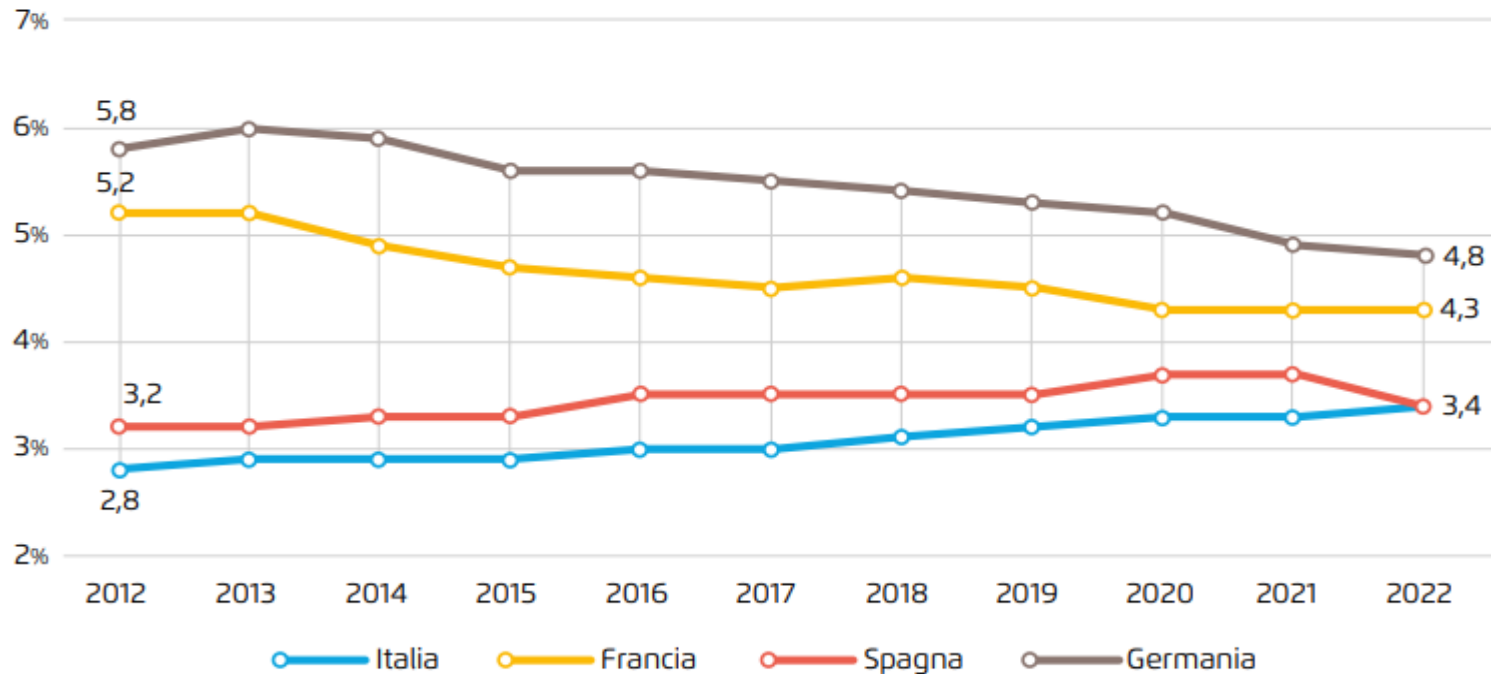
* Quota di mercato agroalimentare: Esportazioni di prodotti agroalimentari dell'Italia/Esportazioni mondiali di prodotti agroalimentari*100;
Quota di mercato totale: Esportazioni di tutti i prodotti dell'Italia/Esportazioni mondiali di tutti i prodotti*100.

Fonte: elaborazione Ismea su dati Comtrade



Settore agroalimentare

Quota di mercato dei principali esportatori UE

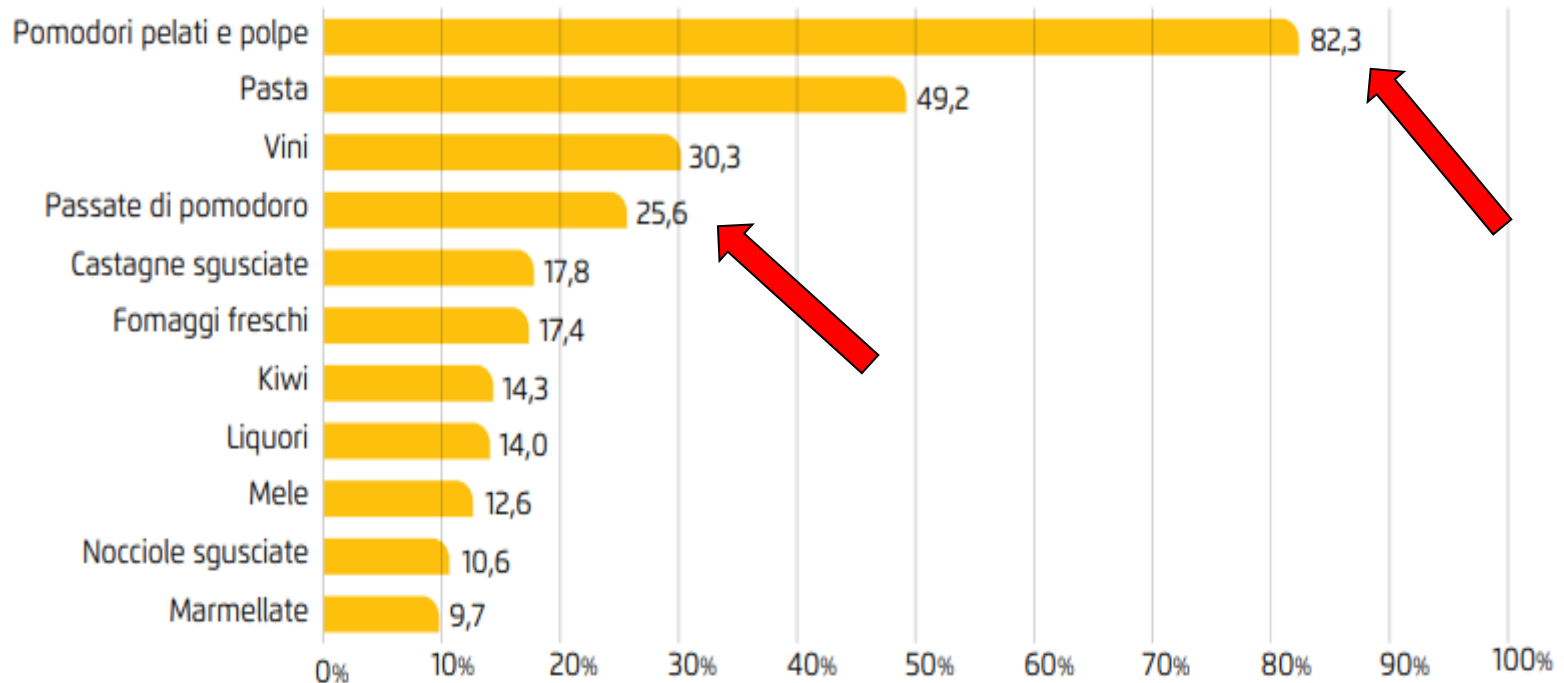


Fonte: elaborazioni Ismea su dati Comtrade (database ITC)

Fonte: elaborazione Ismea su dati Comtrade



Quota di mercato dell'Italia sull'export mondiale

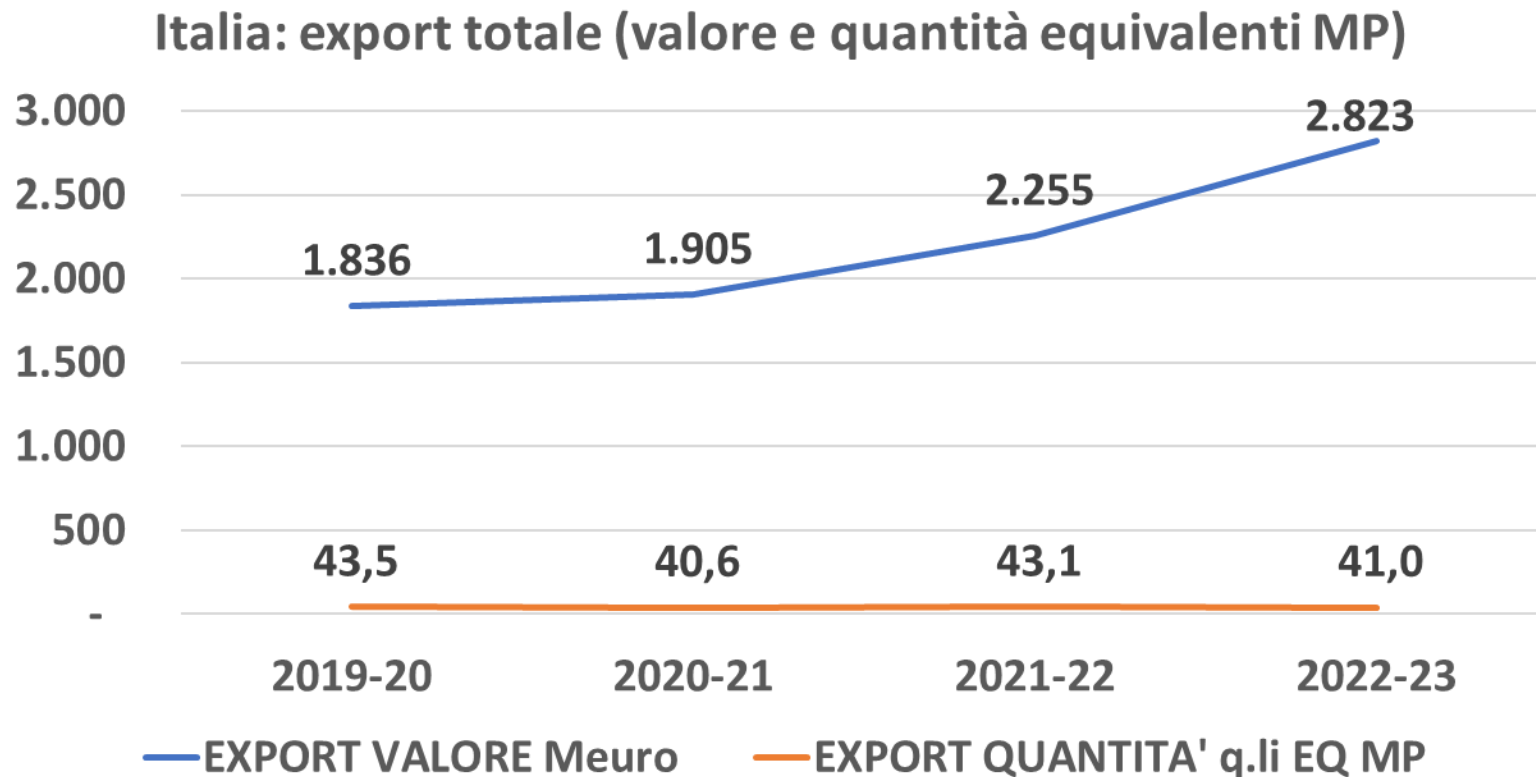


* Per ogni prodotto la quota è calcolata come: $\text{Esportazioni Italia del prodotto} / \text{Importazioni mondiali del prodotto} \times 100$.

Fonte: elaborazione Ismea su dati Comtrade



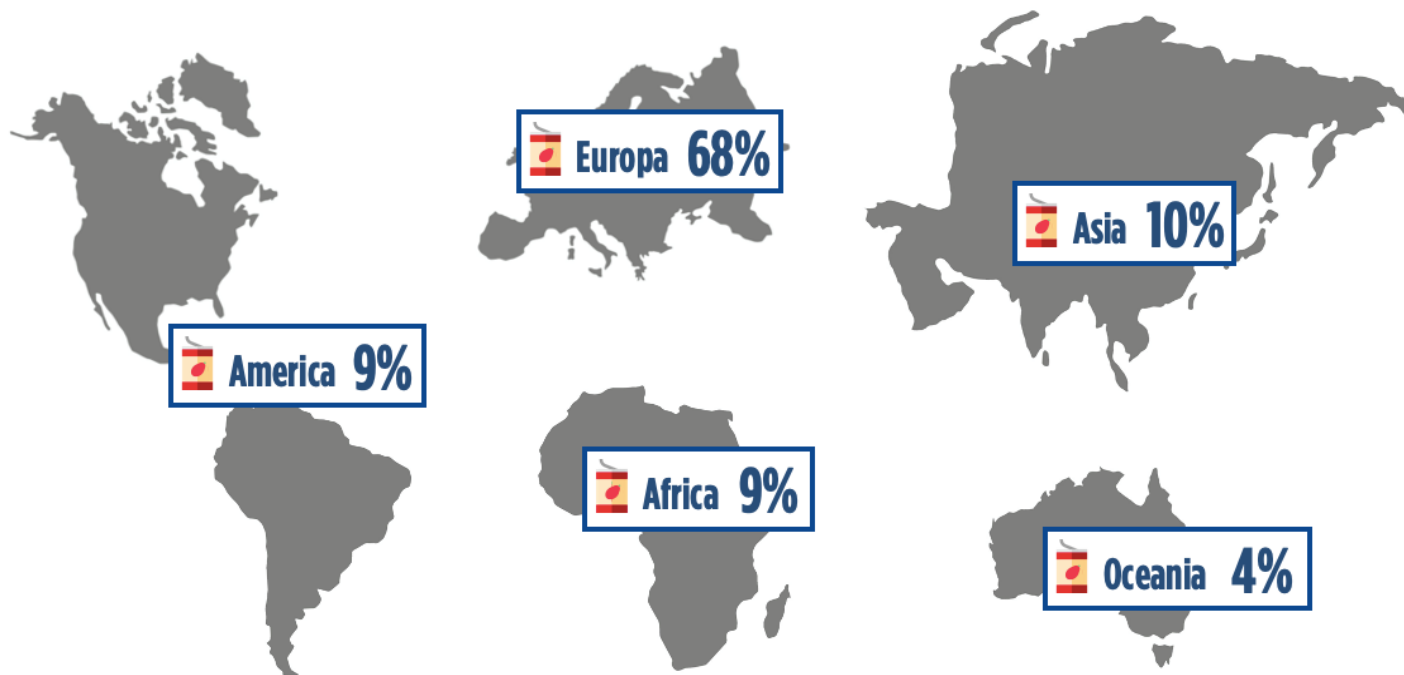
Italia: valori dell'export di pomodoro da industria



Fonte: report Ismea gennaio 2024



Italia: destinazioni dell'export di pomodoro da industria



Fonte: Anicav



Italia: superficie coltivata pomodoro da industria

Pomodoro – superficie coltivata in Italia (in ettari)							
	2019	2020	2021	2022	2023	Var. 2023 vs 2022	2023 vs media 2020-22
ITALIA	64.620	65.634	71.190	65.180	68.487	5,1%	1,7%
Bacino Nord	36.599	37.071	38.621	37.024	38.928	5,1%	3,6%
Bacino Centro-Sud	28.021	28.563	32.569	28.156	29.559	5,0%	-0,7%
Quota percentuale della superficie coltivata							
Bacino Nord	57%	56%	54%	57%	57%		
Bacino Centro-Sud	43%	44%	46%	43%	43%		

Fonte: elaborazione ISMEA su dati OI pomodoro da industria

Fonte: Ismea, Focus conserve di pomodoro, gennaio 2024



Italia: produzione conferita pomodoro da industria

Pomodoro – produzione conferita all'industria conserviera in Italia (in 1.000 kg)

	2019	2020	2021	2022	2023	Var. 2023 vs 2022	2023 vs media 2020-22
ITALIA	4.801.990	5.174.550	6.063.444	5.476.496	5.403.840	-1,3%	-3,0%
Bacino Nord	2.370.087	2.750.403	3.094.768	2.884.888	2.798.312	-3,0%	-3,8%
Bacino Centro-Sud	2.431.903	2.424.147	2.968.676	2.591.608	2.605.528	0,5%	-2,1%

Fonte: Ismea, Focus conserve di pomodoro, gennaio 2024



Italia: rese agricole ad ettaro (q.li/ha)

Pomodoro – resa areica di produzione in Italia (in 100 kg/ettaro)

	2019	2020	2021	2022	2023	Var. 2023 vs 2022	2023 vs media 2020-22
ITALIA	743	788	852	840	789	-6,1%	-4,6%
Bacino Nord	648	742	801	779	719	-7,7%	-7,1%
Bacino Centro-Sud	868	849	912	920	881	-4,2%	-1,4%

Fonte: elaborazione ISMEA su dati OI pomodoro da industria

Fonte: Ismea, Focus conserve di pomodoro, gennaio 2024



La tutela della produzione italiana sui mercati

Le politiche agricole UE

- La riforma della PAC, il Green Deal, il Farm to Fork
- Il ruolo delle Organizzazioni dei Produttori



Le politiche UE

European green deal: farm to fork strategy

2030 Targets for sustainable food production

PESTICIDES



Reduce the overall use and risk of chemical and hazardous pesticides

NUTRIENT LOSSES



Reduce nutrient losses by 50% whilst retaining soil fertility, resulting in 20% less fertilisers

ANTIMICROBIALS



Reduce sales of antimicrobials for farmed animals and aquaculture

ORGANIC FARMING



Increase the percentage of organically farmed land in the EU

#EUFarm2Fork

#EUGreenDeal



Fonte: European Commission



Le politiche UE

Valutazioni impatto 2030 green deal target

Crop study Assessment of impacts: 4 Scenario's

- Scenario 1:
 - 50% reduction of use and risk pesticides
 - 50% reduction of use hazardous pesticides
- Scenario 2:
 - 20% reduction use of fertilizers
 - 50% reduction in emission of nutrients
- Scenario 3: Organic production (area under organic production 25%). Grassland not included, since this assumes also increase of organic livestock farming, which is out of scope.
- Scenario 4: Objectives scenario 1 + 2 and 10% set aside (high-diversity landscape features area increase)



Fonte: Wageningen University & Research (NL)



Le politiche UE

Valutazioni impatto 2030 green deal target

Scenario 4 (pesticides, fertilizer, landscape elements): identified farm level yield impacts

	Finland	Poland	Germany	France	Spain	Italy	Romania
Wheat	-10		-15	-11			-25
Rapeseed	-10	-18	-15				
Sugar beet		-23	-15	-10			
Maize				-7			-23
Apples		-50				-20	
Tomatoes					-26	-20	
Wine				-28	-13 / -18	-24 / -17	
Olives					-20	-40	
Citrus					-31	-12	
Hops		-16	-26				



Fonte: Wageningen University & Research (NL)



Le politiche UE

European green deal: farm to fork strategy

5 luglio 2023

La Commissione europea ha pubblicato la risposta alla richiesta del Consiglio UE di dati e valutazioni aggiuntive sull'impatto della proposta di regolamento Sur (Sustainable use of pesticides regulation) sul settore agricolo. Scrive, fra l'altro, la Commissione che: **«questi studi indicano che i maggiori impatti si verificano su colture che hanno una rilevanza limitata per la sicurezza alimentare e dei mangimi, come vite, luppolo e pomodoro».**

Fonte: Informatore Agrario, 10 luglio 2023



Le politiche UE

European green deal: farm to fork strategy

22 novembre 2023

STRASBURGO - La plenaria di Strasburgo ha respinto la proposta di riforma della regolamentazione Ue sui pesticidi avanzata dalla Commissione europea con 299 voti a favore 207 contrari e 121 astenuti.

La bocciatura del testo è avvenuta in prima lettura e ha riguardato il testo della riforma nella versione emendata dall'Eurocamera nelle settimane scorse. **Ad essere respinto è stato anche il rinvio in commissione Ambiente, competente sulla materia. Il testo sui pesticidi torna quindi in Consiglio Ue.**

Fonte: Ansa



Le politiche UE

European green deal: farm to fork strategy

6 febbraio 2024

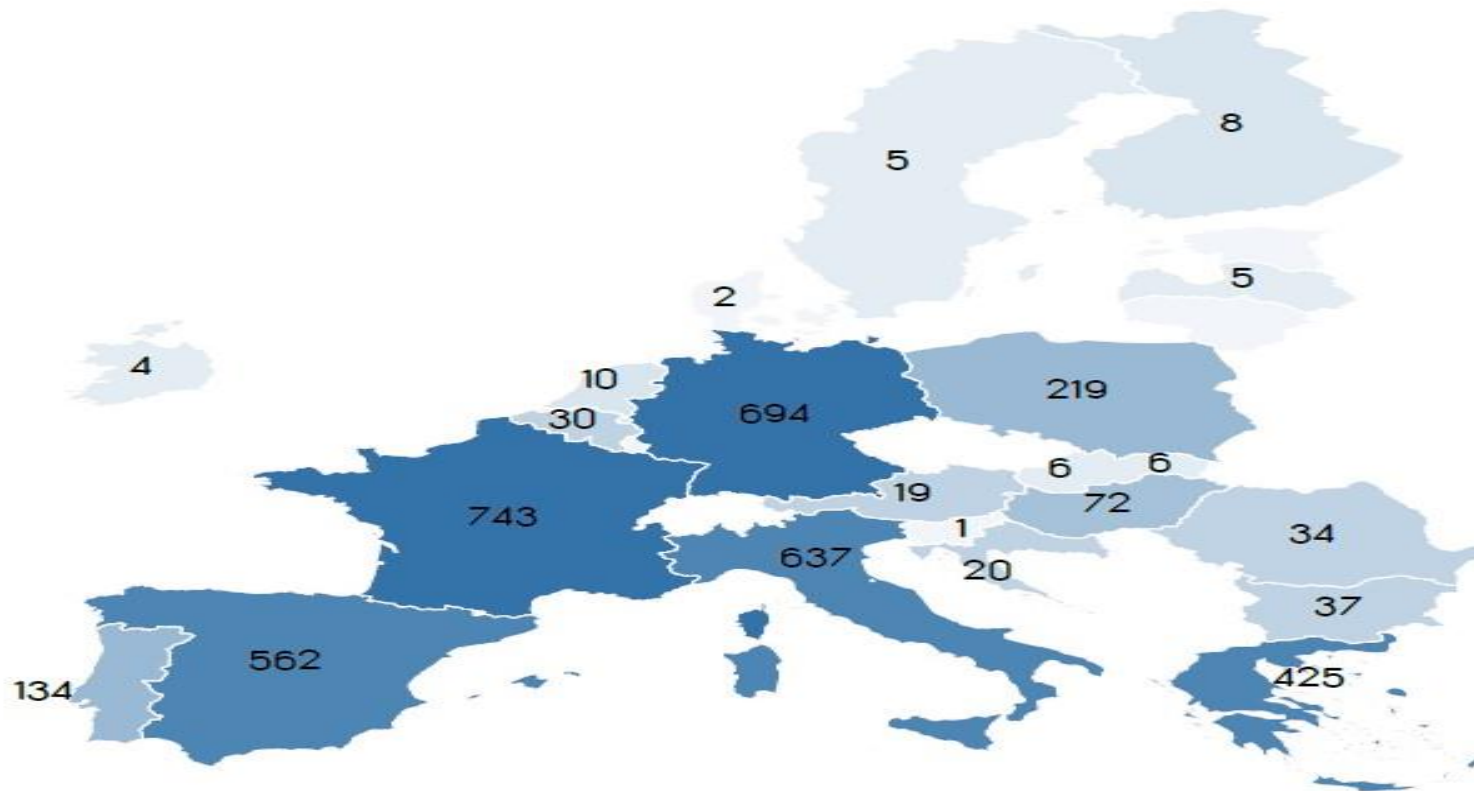
Ursula Von der Leyen: «La Commissione ha proposto la legge sull'uso sostenibile dei pesticidi, con l'obiettivo degno di ridurre i rischi dei prodotti fitosanitari chimici. Ma la proposta è diventata un **simbolo di polarizzazione**. È stata respinta dal Parlamento europeo. Non ci sono più progressi neanche nel Consiglio. Ecco perchè proporrò al Collegio di ritirarla. Naturalmente, l'argomento rimane e per andare avanti è necessario più dialogo e un approccio diverso. E su questa base, **la Commissione farà una nuova proposta molto più matura con il coinvolgimento delle parti interessate**».

Fonte: Ansa



Il ruolo delle Organizzazioni di Produttori

Numero OP-AOP in Europa, anno 2023

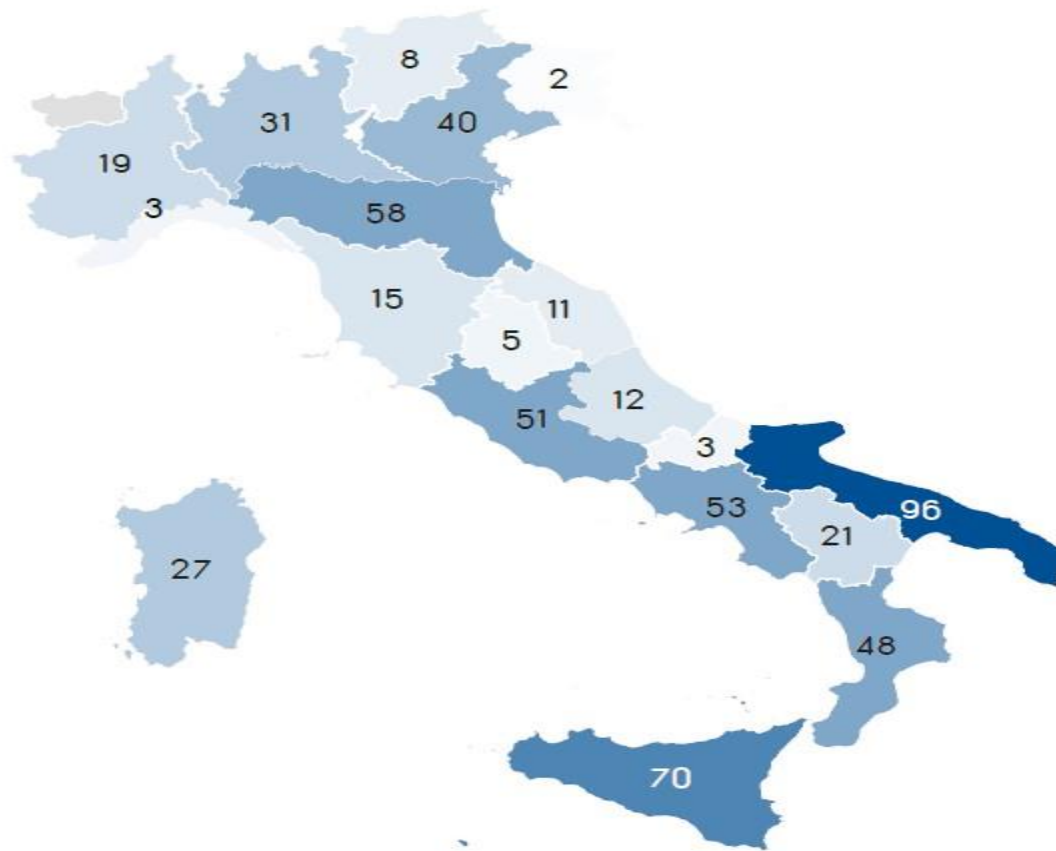


Fonte: Terra e Vita, 4 maggio 2023



Il ruolo delle Organizzazioni di Produttori

Numero OP-AOP in Italia, anno 2023

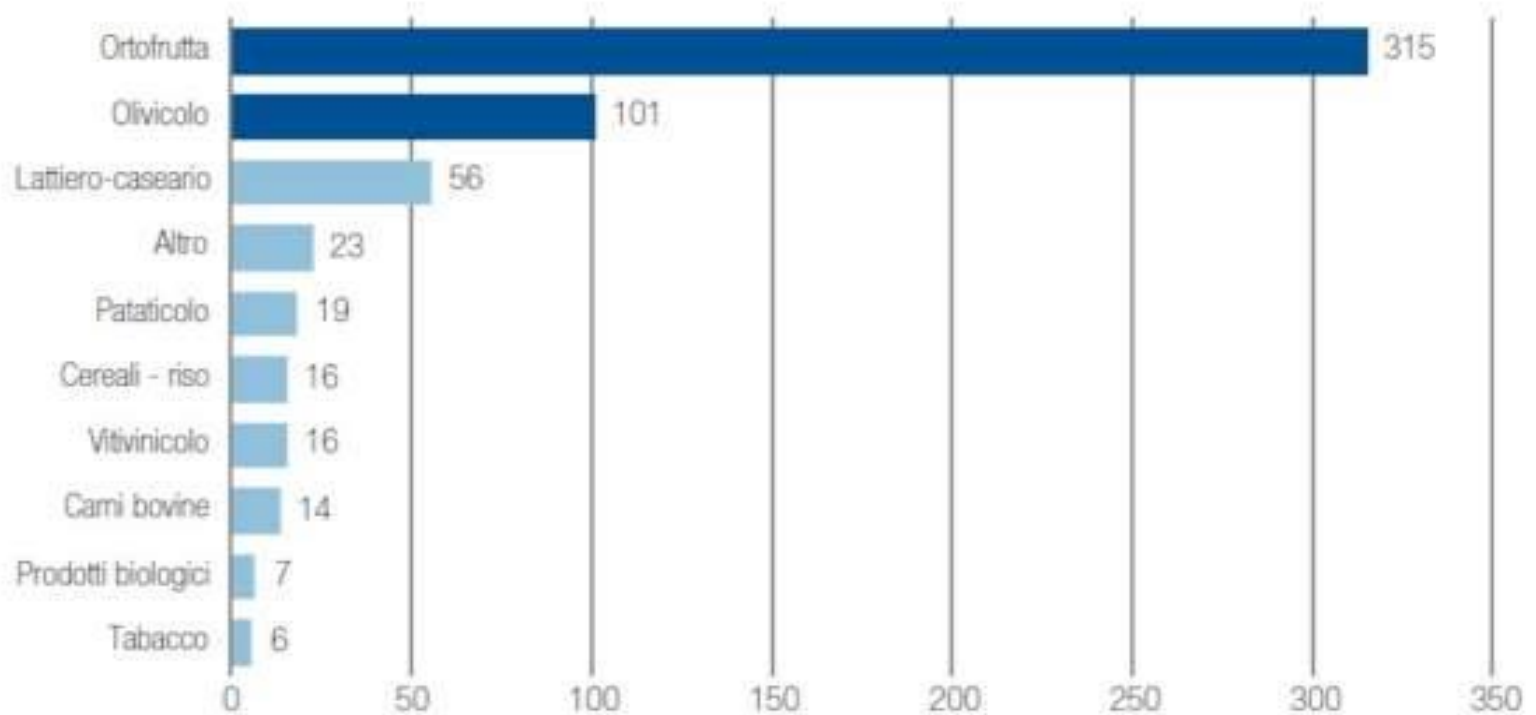


Fonte: Terra e Vita, 4 maggio 2023



Il ruolo delle Organizzazioni di Produttori

Numero OP-AOP in Italia, anno 2023



Fonte: Terra e Vita, 4 maggio 2023



La tutela della produzione italiana sui mercati

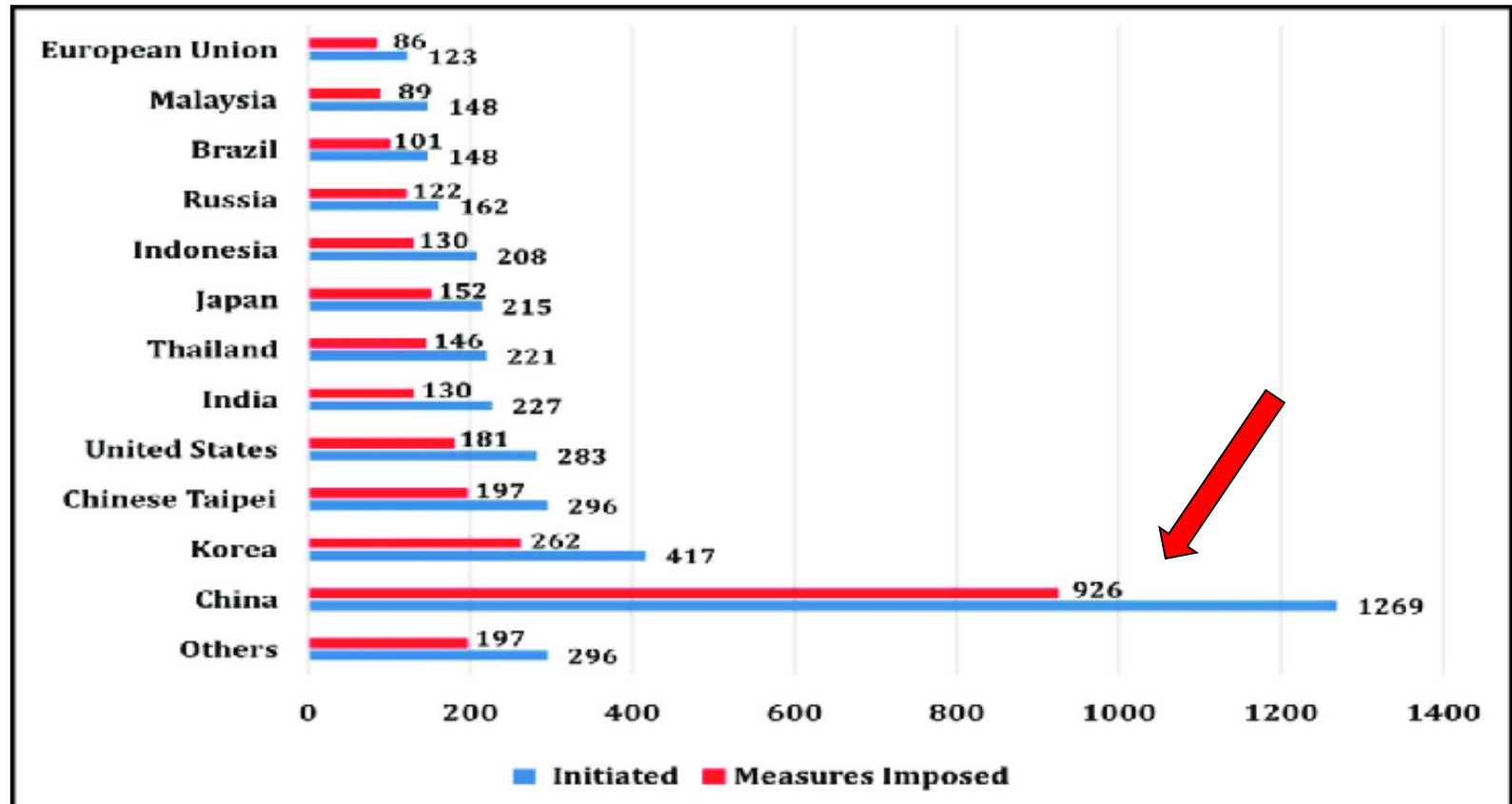
Le politiche commerciali UE: il contrasto al dumping

- Extra UE (economico, etico, ambientale e «scientifico»)
- Intra UE (economico, in parte ambientale)
- Le clausole di reciprocità



Contrasto al dumping extra UE

Iniziative antidumping sull'export

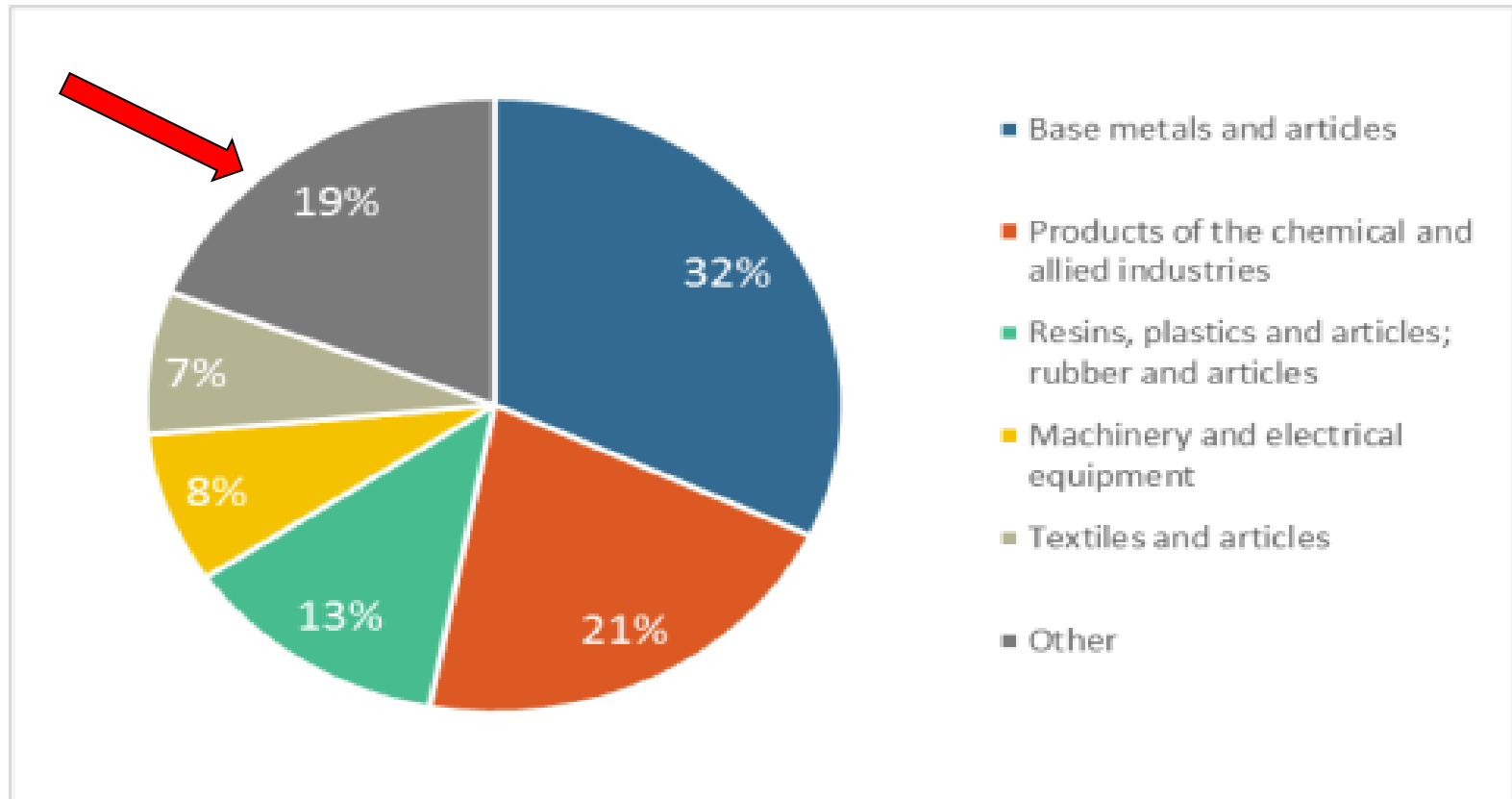


Fonte: rapporto OMC



Contrasto al dumping extra UE

Misure antidumping sull'export per settore




Fonte: rapporto OMC



Contrasto al «dumping» intra UE

PAC 2023-2027: premio accoppiato Spagna vs. Italia

10 SUSTAINABLE TOMATO PRODUCTION FOR PROCESSING: €9.3M/YEAR → 10,4 M



- Tomato production destined to processing → **Supply contract or commitment with a tomato processing industry.**
- **Minimum sowing density** of 22,000 seed/ha or minimum plant one of 20,000 plants/ha. → 25.000 piante/ha
- **Delivery** of the raw material from 15th of June to 15th of November.
- **Farm register.**
- Sustainable input management according to the applicable normative provisions.
- **Planned unit value: 282.68€/ha.** → 173 euro/ha

Fonte: Spain's common agricultural policy strategic plan



Contrasto al «dumping» intra UE

Contributi su polizze assicurative Italia vs. Spagna

Limite UE per aiuti di stato su polizze assicurative: **70%** del premio

Stanziamiento 2023 Italia: **295 milioni di euro**, pari al **40%** dei premi

Stanziamiento 2023 Spagna: **320 milioni di euro**, pari al **60%** dei premi

Differenziale di competitività: **3%** a favore della Spagna

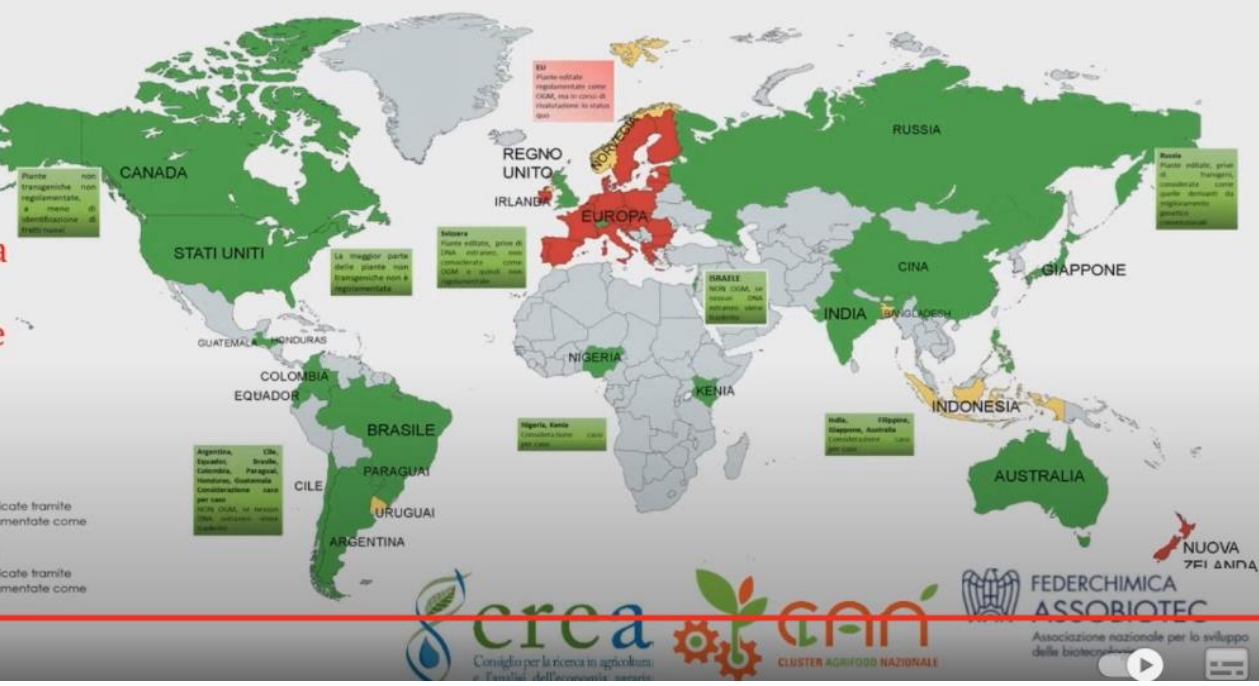
Fonte: elaborazione autore su dati Masaf ed Agroseguro (ES)



Contrasto al «dumping scientifico»

Cosa succede nel mondo?

Molti paesi regolamentano le piante TEA come le piante tradizionali (se non c'è DNA di origine esogena sono esentati dalla normative sugli OGM)



Fonte: Crea



Le tecniche di evoluzione assistita (TEA)

7 febbraio 2024

Via libera dal Parlamento europeo alle norme Ue per le nuove tecniche genomiche (Ngt), in Italia note come Tea (Tecniche di evoluzione assistita).

- Le piante che presentano mutazioni semplici (**Ngt 1, max 20 mutazioni**), cioè simili a quelle che possono essere ottenute con l'incrocio tradizionale o possono accadere in natura e che sono considerate alla stregua delle piante convenzionali, **saranno soggette a un iter di autorizzazione veloce**, esentate dalla maggior parte dei requisiti di sicurezza previsti dalla legislazione Ue sugli Ogm.
- Tutte le altre piante (**Ngt 2**), prodotte con le stesse tecniche ma con modifiche più complesse, invece, **continueranno a essere equiparate agli Ogm**, soggette a una delle legislazioni che, viene sottolineato, "è tra le più rigorose al mondo" e include **l'etichettatura obbligatoria dei prodotti**.

Fonte: Terra e Vita, 7 febbraio 2024



Contrasto al dumping «scientifico»

Ha certamente suscitato molto clamore il recente caso del pomodoro arricchito in un aminoacido utile per abbassare la pressione sanguigna, **l'acido gamma amino-butirrico (GABA)**.

il pomodoro è stato chiamato "*Sicilian Rouge High GABA*" ed è già commercializzato in Giappone, la cui legislazione considera le piante prodotte con le TEA al pari di quelle ottenute mediante sistemi convenzionali. Procedura: **rottura mirata del doppio filamento di un gene che limita la formazione di GABA (Ngt 1)**

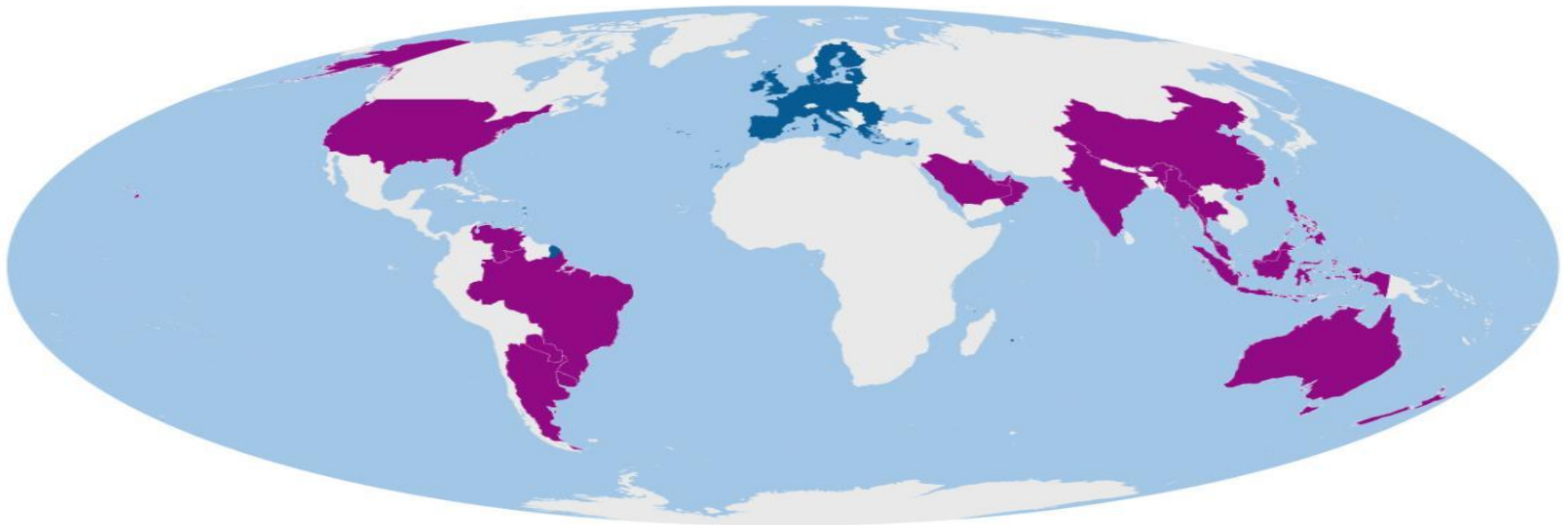


Gene Edited Sicilian Rouge High Gaba Tomato
GABA Amount : approximately 113mg/100gFW
(According to company research 2021/4)



I prossimi accordi commerciali dell'UE

Gli accordi commerciali dell'Unione Europea



■ In fase di negoziato

Arabia Saudita
Argentina
Australia
Bahrein
Brasile
Cina

Emirati Arabi Uniti
Filippine
India
Indonesia
Kuwait
Malaysia

Myanmar/Birmania
Nuova Zelanda
Oman
Paraguay
Qatar
Stati Uniti

Thailandia
Uruguay
Venezuela

Fonte: Commissione europea

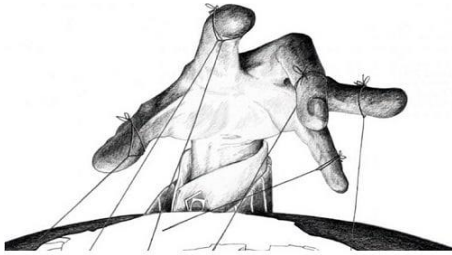


Le clausole di reciprocità

Occorre evitare che il concetto di **reciprocità** rimanga uno slogan e non si traduca in fatti concreti, come già avvenuto con la cd. sostenibilità economica e sociale

Ogni accordo *bilaterale* deve contenere questa clausola, ovvero il partner commerciale deve sottostare agli stessi vincoli del produttore UE





«Teoria della mano invisibile: lasciamo fare al mercato,
nel lungo periodo si ottiene l'ordine sociale, l'equilibrio tra domanda ed offerta, la crescita e lo sviluppo economico»
Adam Smith (1723-1790)



«Occorre che gli Stati, e quindi la politica, regolino i mercati, dal momento che **nel lungo periodo** saremo tutti morti»
John Maynard Keynes (1883-1946)

Grazie per l'attenzione!

